

# EMTU

EMPRESA  
METROPOLITANA  
DE TRANSPORTES  
URBANOS - SP



## Manual de Identidade Visual

## **Apresentação**

A identidade visual é parte relevante do patrimônio de uma empresa. Por meio dessa poderosa ferramenta de comunicação, as instituições sintetizam e transmitem, de forma simbólica, sua essência, seus propósitos e seus valores.

O Manual de Identidade Visual vem estabelecer um conjunto de normas e recomendações para o uso correto da marca e das mensagens visuais da EMTU. Seu objetivo é assegurar a coerência, a unidade e a integridade dos elementos que concorrem para formar a imagem da empresa.

Com parâmetros bem definidos, este documento visa também racionalizar custos e agilizar a produção das peças de comunicação da EMTU – além de estabelecer um padrão de qualidade para todos os materiais produzidos.

Este Manual contempla os principais aspectos relacionados à identidade visual da EMTU. Cabe a Gerência de Marketing Institucional aprovar a execução, produção ou reprodução dos materiais de comunicação que levam a marca da companhia. A mesma gerência deverá ser consultada, obrigatoriamente, quando houver necessidade de executar mensagens visuais não previstas neste Manual.

São Paulo, Janeiro de 2010

**Gerência de Marketing Institucional (GMI)**

# ÍNDICE

## 1 - CÓDIGO DE IDENTIDADE VISUAL

- 1.1 - A MARCA EMTU
  - 1.1.2 - SÍMBOLO VERSÃO POSITIVA
  - 1.1.3 - SÍMBOLO VERSÃO NEGATIVA
  - 1.1.4 - SÍMBOLO VERSÃO MONOCROMÁTICO
  - 1.1.5 - CRITÉRIOS DE USO
  - 1.1.6 - DOMINANTE HORIZONTAL - VERSÕES POSITIVAS E NEGATIVAS
  - 1.1.7 - DOMINANTE VERTICAL - VERSÕES POSITIVAS E NEGATIVAS
  - 1.1.8 - CONSTRUÇÃO GEOMÉTRICA
  - 1.1.9 - DIMENSÕES PREFERENCIAIS
  - 1.1.10 - ÁREA DE PROTEÇÃO DA MARCA
  - 1.1.11 - APLICAÇÃO SOBRE FUNDOS COLORIDOS
  - 1.1.12 - MARCA COM "LETTERING" POR EXTENSO
  - 1.1.13 - COEXISTÊNCIA COM A MARCA METROPOLITANO
  - 1.1.14 - USOS INCORRETOS
- 1.2 - CORES PADRÃO
- 1.3 - ALFABETO PADRÃO
  - 1.3.1 - ALFABETO FRUTIGER
  - 1.3.2 - ALFABETO ARIAL
  - 1.3.3 - ALFABETO FRUTIGER CONDENSED
  - 1.3.4 - ALFABETO HELVÉTICA

## 2 - PAPELARIA

- 2.1 - PADRONIZAÇÃO DE FORMATOS
- 2.2 - CARTA
  - 2.2.1 - NORMAS DE DIGITAÇÃO
- 2.3 - OFÍCIO
  - 2.3.1 - NORMAS DE DIGITAÇÃO
- 2.4 - COMUNICAÇÃO INTERNA
  - 2.4.1 - NORMAS DE DIGITAÇÃO
- 2.5 - CARTÃO DE VISITA
- 2.6 - ENVELOPE SACO A5
- 2.7 - ENVELOPE GRANDE
- 2.8 - ENVELOPE OFÍCIO
- 2.9 - ENVELOPE OFÍCIO COM JANELA
- 2.10 - ATA DE REUNIÃO
- 2.11 - PASTA
  - 2.11.1 - PASTA AZUL
  - 2.11.2 - PASTA BRANCA

## 3 - ASSINATURA DE PUBLICIDADE

- 3.1 - PUBLICIDADE LEGAL/AVISOS E EDITAIS

## 4 - PUBLICAÇÕES

- 4.1 - CAPA PUBLICAÇÃO VERTICAL COM MARCA EM CORES
- 4.2 - CAPA PUBLICAÇÃO VERTICAL COM IMAGEM
- 4.3 - CAPA PUBLICAÇÃO VERTICAL COM ESPIRAL
- 4.4 - CAPA PUBLICAÇÃO HORIZONTAL COM MARCA EM CORES
- 4.5 - CAPA PUBLICAÇÃO HORIZONTAL COM ESPIRAL

## 5 - APRESENTAÇÃO POWER POINT

- 5.1 - APRESENTAÇÃO EM POWER POINT EM 1024 x 768PX

## 6 - CRACHÁS E CAPACETES

- 6.1 - CRACHÁS
- 6.2 - CAPACETES
  - 6.2.1 - VERSÃO BRANCA
  - 6.2.2 - VERSÃO AZUL

## 7 - IDENTIFICAÇÃO DE ÁREAS PATRIMONIAIS

- 7.1 - ADESIVO DE PORTA DE VIDRO

## 8 - DIPLOMAS E CERTIFICADOS

- 8.1 - DIPLOMA
- 8.2 - CERTIFICADO

## 9 - OBRAS

- 9.1 - TAPUMES

## 10 - MÍDIAS DIGITAIS

- 10.1 - E-MAIL

## 11 - AMOSTRA DE CORES



## 1 - Código de Identidade Visual




## 1.1 - A Marca EMTU

A Marca EMTU é a forma gráfica própria e exclusiva para identificar todas as manifestações visuais da Empresa Metropolitana de Transportes Urbanos.

É formada pela combinação do **Símbolo** e **Logotipo**.

### 1.1.2 - Símbolo - Versão Positiva



### 1.1.3 - Símbolo - Versão Negativa sobre o fundo azul padrão da EMTU



### 1.1.4 - Símbolo - Versão Monocromática



### 1.1.5 - Critérios de Uso


Em função das condições de uso, a Marca EMTU poderá ser usada nas versões:

- Dominante Horizontal
- Dominante Vertical

Sempre que possível, usar nas suas versões Positiva em cores ou Negativa, preservando seu desenho, evitando distorções e mantendo rigorosamente as Cores Padrão EMTU estabelecidas neste Manual.

Para reproduzir a Marca, utilizar sempre os arquivos digitais em anexo.

### 1.1.6 - Dominante Horizontal - Versões Positivas e Negativas


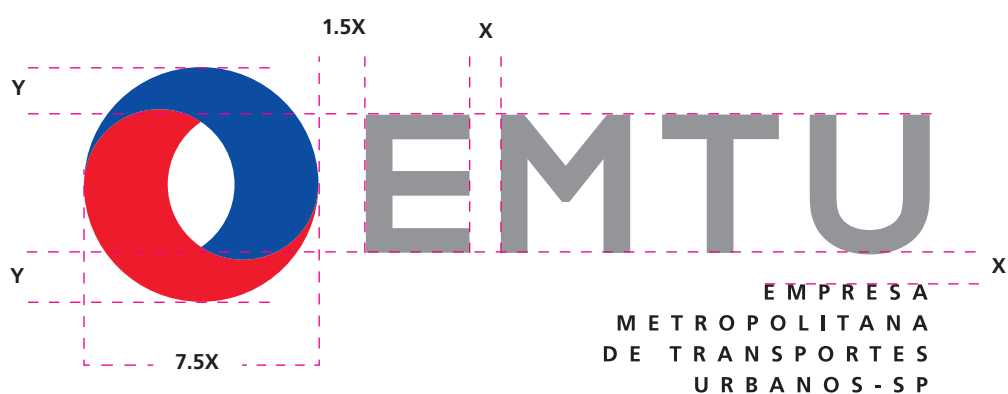




### 1.1.7 - Dominante Vertical - Versões Positivas e Negativas





## 1.1.8 - Construção Geométrica





### 1.1.9 - Dimensões Preferenciais

Para evitar problemas de legibilidade da Marca, deve-se obedecer às especificações de dimensões mínimas.

Para peças gráficas em geral (impressos, brindes, etc.) a largura mínima da marca EMTU recomendada é de 50 mm com o lettering e de 20 mm sem o lettering.




Limite de tamanho para aplicação do lettering





### 1.1.10 - Área de Proteção da Marca

Para evitar conflitos visuais, deverá ser preservada a área de não interferência em torno da Marca, conforme apresentado abaixo:



Gait dolendigna adipit ilis aut lut dolum velisci ncillutpatet venim in ulput il doloreet, corpercidunt alit nonsend ipsuscul deliquatummy nullutpat. Ut lobortincin henibh eum nis dolortionse minciduisi dolore etum dolut nit, si tion utpat. Ut il ulputpat dip eugait aute dolor alis at ulla aut utat augue doloreet praestie magniam, quamconsed dignit essecte magna alit, vullam nullaorper sustrud tat estrud ming eugait am iriustrud magna consequ ipiscin eugiam, venim quat. To dolorpe rilisse quisi.

Te etue tetue molendre dolore dio od min hent dolore magnim doloreetue feugiatet adignis sectem zzriustincil ut erilit aliquis dionse magna augait nullaortis num vel ing et, quipis amcon henit wisi eugiat loreet, vel iure core ting endiamet autpat ipsummy nim del ing et inis dolortin ut verilit wis eui blaore min vel duissequate faci eu feugait, cor sequipsum zzriure consequatie dolortin velesequat ea faci bla feuis nullandrem venit, vendiat lute do doloboreetum illa at vendrercing er sit, suscin hent lore ent ent dolobor aut irit luptat, consequat. Ut etue ex et nulla



conum nulputpat. Tat adit lumsandrem delit nim do eui tet, sum dolortie dolorem nullamc onsequisisi.

Pit wisl utpate delesequate del il ipsumsan henim zzrilit lute tat nulputpatue dolobore conse con vel incipsu stissis ad tie consequ ametum et, sequat. Met alis am quis duit, consequis nummodit, quis nim inci ex et, quatie teTisis nulland igniam augiamet duipsum quat vel dolor ilit lumsandre magnis nosto coreet wis adignisi ese veros et laor se dui tionseq uismolore dolorti onulla faccumsan utpatue rcipsum sandipsum velenim iustrud dolenis ad te exero exeratem ad do odipsusculit nibh ercillaorper sendreetue eum incinit ad tet, con verat laore vel ullam, quat

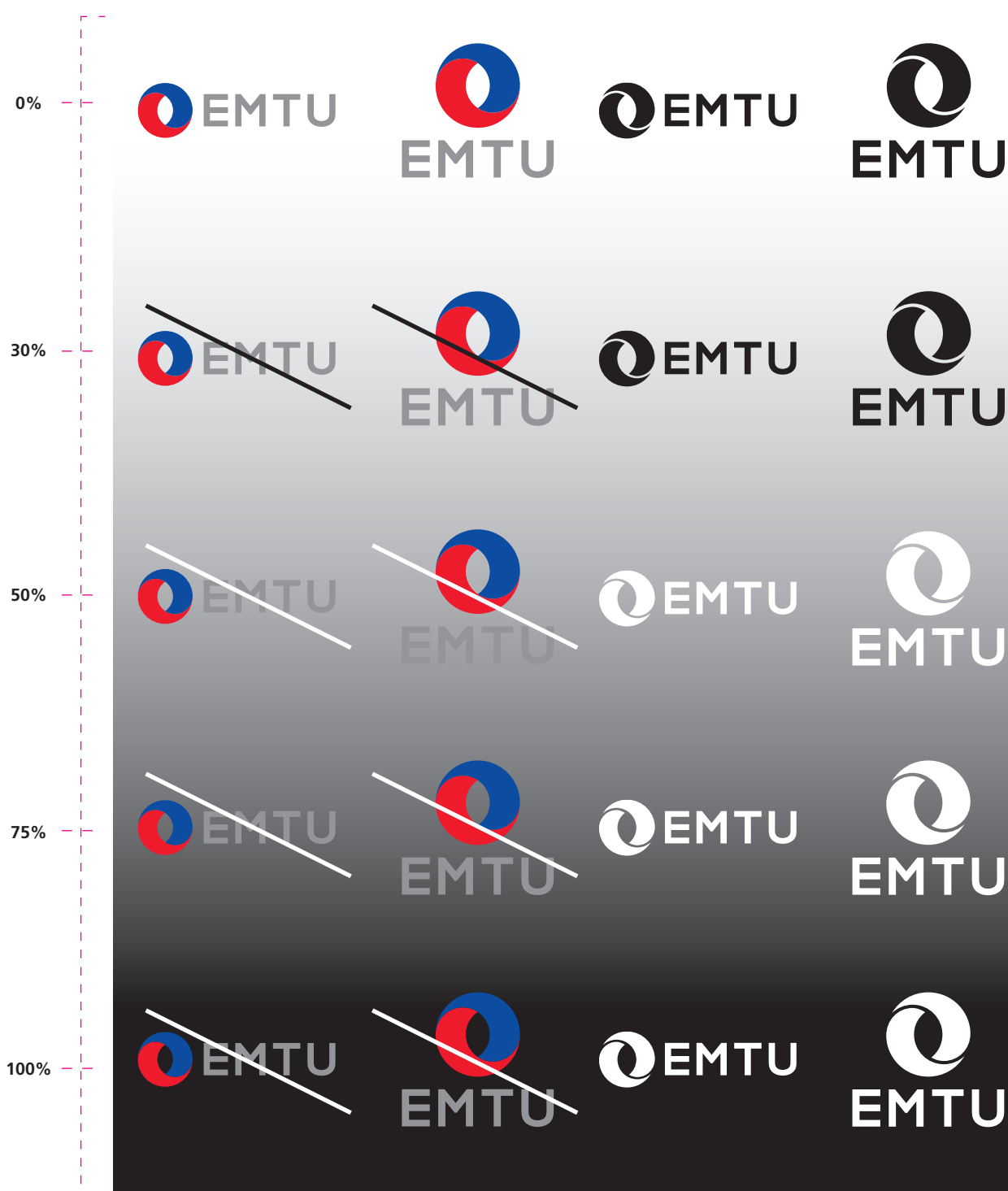
auguerat, si.

er atin ulput velese min ullumsa ndigna faci elisit alis nosto dignit adiamet la feusmo lorting et, con ut alit nim vulput am, sed tate faccum in vel dolobore corperos nismod elit ad molummo dolore mod tat vulput amet lore veros eriure magnibh et ero consequat, quatumsan velesto do od doloborper sed magna con vullute diamet,

### 1.1.11 - Aplicação sobre fundos coloridos

A Marca deverá ser usada preferencialmente nas suas versões coloridas, respeitando sempre as Cores Padrão EMTU estabelecidas neste Manual.

As versões monocromáticas são recomendadas apenas para atender às situações em que não for possível o uso da Marca em cores, como, por exemplo, impressos a laser, silk screen, etc.



### 1.1.12 - Marca com "lettering por extenso"

Para uso em formulários internos e casos onde seja necessário o "lettering" mas as dimensões da marca aplicada não permite o uso como parte da marca.

É recomendado a autorização prévia para seu uso do departamento de marketing responsável.



### 1.1.13 - Coexistência com a marca METROPOLITANO

É recomendado a autorização prévia para seu uso do departamento de marketing responsável.





### 1.1.14 - Usos Incorretos

1 - Não modificar o logotipo;



2 - Não alterar as Cores Padrão;



3 - Não inverter as Cores Padrão;



4 - Não utilizar o logotipo individualmente;



5 - Não alterar as proporções da marca;



5 - Não alterar as proporções da marca;



7 - Não usar em baixo contraste;



8 - Não aplicar sobre fundo complexo;



9 - Não invadir a área de proteção;



10 - Não aplicar com box de reserva;



11 - Não reproduzir em traço;



12 - Não reproduzir com traço;



13 - Não rotacionar partes ou toda a marca;



14 - Não reproduzir em baixa resolução;



## 1.2 - Cores Padrão

Para reforçar a Identidade Visual da EMTU, definiu-se o código cromático, conforme a tabela abaixo.

O controle de qualidade das Cores Padrão EMTU deve ser sempre por aproximação visual, a partir das amostras de cor incluídas neste Manual.

Quando necessário, devem ser solicitadas as correspondências entre as Cores Padrão EMTU e as referências de fabricantes de tintas.

Cumpre lembrar, porém, que o uso de uma cor de fábrica ou a ref. Pantone® não dispensa jamais o controle visual através da amostra de cor, devido às variações nas condições de fornecimento e no material a ser aplicado.

\* Pantone é marca registrada da Pantone Inc., EUA.

Vermelho EMTU  
Impressão Off-set Papel Brilhante  
Ref. Pantone RED 032C  
C0 M100 Y90 K0  
Impressão Off-set Papel Fosco  
Ref. Pantone 1805U  
C0 M100 Y90 K0  
Reprodução em Vídeo  
R237 G27 B47

Azul EMTU  
Impressão Off-set Papel Brilhante  
Ref. Pantone Reflex Blue C  
C100 M80 Y0 K10  
Impressão Off-set Papel Fosco  
Ref. Pantone Reflex Blue U  
C100 M80 Y0 K10  
Reprodução em Vídeo  
R3 G78 B162  
RAL 5002

Preto EMTU  
Impressão Off-set Papel Brilhante  
C0 M0 Y0 K100  
Impressão Off-set Papel Fosco  
C0 M0 Y0 K100  
Reprodução em Vídeo  
R0 G0 B0

CINZA EMTU  
Impressão Off-set Papel Brilhante  
Ref. Pantone COOL GRAY 8C  
C0 M0 Y0 K50  
Impressão Off-set Papel Fosco  
Ref. Pantone COOL GRAY 8U  
C0 M0 Y0 K50  
Reprodução em Vídeo  
R147 G147 B147  
RAL 5006

### 1.3 - Alfabeto Padrão

#### 1.3.1 - Alfabeto Frutiger

Para obtenção da máxima unidade e homogeneidade visual, reforçando a imagem da EMTU, definiu-se como alfabeto padrão a série gráfica (fonte) Frutiger, de uso obrigatório em todas as manifestações visuais da Empresa.

Frutiger 45 Light  
ABCDEFGHIJKLMNOPQRSTUVWXYZ  
abcdefghijklmnopqrstuvwxyz  
1234567890@\$%?!:\*{}[]

*Frutiger 46 Light Italic*  
*ABCDEFGHIJKLMNOPQRSTUVWXYZ*  
*abcdefghijklmnopqrstuvwxyz*  
*1234567890@\$%?!:\*{}[]*

Frutiger 55 Romam  
ABCDEFGHIJKLMNOPQRSTUVWXYZ  
abcdefghijklmnopqrstuvwxyz  
1234567890@\$%?!:\*{}[]

*Frutiger 56 Romam Italic*  
*ABCDEFGHIJKLMNOPQRSTUVWXYZ*  
*abcdefghijklmnopqrstuvwxyz*  
*1234567890@\$%?!:\*{}[]*

Frutiger 65 Bold  
**ABCDEFGHIJKLMNOPQRSTUVWXYZ**  
**abcdefghijklmnopqrstuvwxyz**  
**1234567890@\$%?!:\*{}[]**

*Frutiger 66 Bold Italic*  
***ABCDEFGHIJKLMNOPQRSTUVWXYZ***  
***abcdefghijklmnopqrstuvwxyz***  
***1234567890@\$%?!:\*{}[]***

Frutiger 75 Black  
**ABCDEFGHIJKLMNOPQRSTUVWXYZ**  
**abcdefghijklmnopqrstuvwxyz**  
**1234567890@\$%?!:\*{}[]**

*Frutiger 76 Black Italic*  
***ABCDEFGHIJKLMNOPQRSTUVWXYZ***  
***abcdefghijklmnopqrstuvwxyz***  
***1234567890@\$%?!:\*{}[]***

#### 1.3.2 - Alfabeto Arial

Na impossibilidade de uso do alfabeto padrão Frutiger, por exemplo, textos para preenchimentos eletrônicos, deverá ser utilizado o alfabeto Arial.

Arial Regular  
ABCDEFGHIJKLMNOPQRSTUVWXYZ  
abcdefghijklmnopqrstuvwxyz  
1234567890@\$%?!:\*{}[]

*Arial Italic*  
*ABCDEFGHIJKLMNOPQRSTUVWXYZ*  
*abcdefghijklmnopqrstuvwxyz*  
*1234567890@\$%?!:\*{}[]*

Arial Bold  
**ABCDEFGHIJKLMNOPQRSTUVWXYZ**  
**abcdefghijklmnopqrstuvwxyz**  
**1234567890@\$%?!:\*{}[]**

*Arial Bold Italic*  
***ABCDEFGHIJKLMNOPQRSTUVWXYZ***  
***abcdefghijklmnopqrstuvwxyz***  
***1234567890@\$%?!:\*{}[]***



### 1.3.3 - Alfabeto Frutiger Condensed

Deverá ser utilizado em formulários internos ou impressos que tenham muita informação em que seja inviável o uso do Alfabeto Frutiger.

É recomendado a autorização prévia para seu uso do departamento de marketing responsável.

Frutiger 47 Light Condensed  
ABCDEFGHIJKLMNOPQRSTUVWXYZ  
abcdefghijklmnopqrstuvwxyz  
1234567890@\$%?!.\*{}()[]

**Frutiger 77 Black Condensed**  
**ABCDEFGHIJKLMNOPQRSTUVWXYZ**  
**abcdefghijklmnopqrstuvwxyz**  
**1234567890@\$%?!.\*{}()[]**

Frutiger 57 Condensed  
ABCDEFGHIJKLMNOPQRSTUVWXYZ  
abcdefghijklmnopqrstuvwxyz  
1234567890@\$%?!.\*{}()[]

**Frutiger 87 Extra Black Condensed**  
**ABCDEFGHIJKLMNOPQRSTUVWXYZ**  
**abcdefghijklmnopqrstuvwxyz**  
**1234567890@\$%?!.\*{}()[]**

**Frutiger 67 Bold Condensed**  
**ABCDEFGHIJKLMNOPQRSTUVWXYZ**  
**abcdefghijklmnopqrstuvwxyz**  
**1234567890@\$%?!.\*{}()[]**

### 1.3.4 - Alfabeto Helvetica

Deverá ser utilizado apenas na comunicação visual das viaturas.

É recomendado a autorização prévia para seu uso do departamento de marketing responsável.

Helvetica Regular  
ABCDEFGHIJKLMNOPQRSTUVWXYZ  
abcdefghijklmnopqrstuvwxyz  
1234567890@\$%?!.\*{}()[]

*Helvetica Oblique*  
*ABCDEFGHIJKLMNOPQRSTUVWXYZ*  
*abcdefghijklmnopqrstuvwxyz*  
*1234567890@\$%?!.\*{}()[]*

**Helvetica Bold**  
**ABCDEFGHIJKLMNOPQRSTUVWXYZ**  
**abcdefghijklmnopqrstuvwxyz**  
**1234567890@\$%?!.\*{}()[]**

***Helvetica Bold Oblique***  
***ABCDEFGHIJKLMNOPQRSTUVWXYZ***  
***abcdefghijklmnopqrstuvwxyz***  
***1234567890@\$%?!.\*{}()[]***

## 2 - Papelaria

## 2.1 - Padronização de Formatos

Os impressos, formulários, folhetos e publicações EMTU, devem sempre que possível seguir padrões de formatos. E preferencialmente **impressos em papel reciclado**.



A4 210 x 297mm



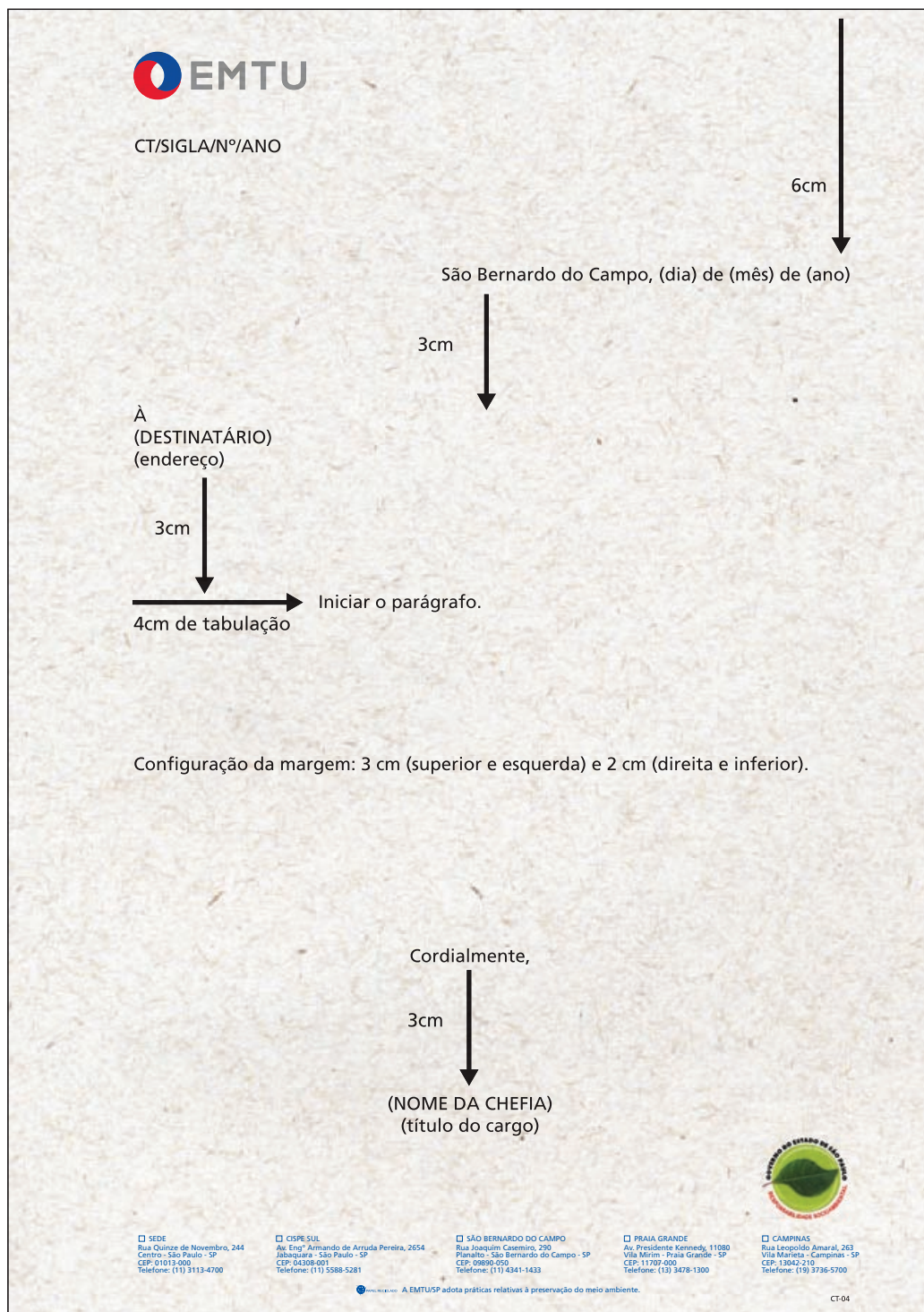
## 2.2 - Carta

Impresso em Papel Reciclado, 4x0 nas Cores Padrão (CMYK) sobre papel de alvura elevada 90g/m2, no formato A4 (210 x 297 mm).



## 2.2.1 - Normas de digitação

Os textos devem ser digitados em Frutiger no corpo 12 respeitando as medidas pré-definidas.



O diagrama ilustra a formatação de uma carta modelo EMTU. No topo, o logotipo EMTU é seguido pelo campo "CT/SIGLA/Nº/ANO". Abaixo, o endereço "São Bernardo do Campo, (dia) de (mês) de (ano)" é precedido por uma seta vertical descendente com o valor "3cm". À esquerda, o destinatário "À (DESTINATÁRIO) (endereço)" é precedido por uma seta vertical descendente com o valor "3cm". Uma seta horizontal apontando para a direita, com o valor "4cm de tabulação", indica o início do parágrafo. No corpo da carta, a saudação "Cordialmente," é precedida por uma seta vertical descendente com o valor "3cm". Abaixo, o campo "(NOME DA CHEFIA) (título do cargo)" é precedido por uma seta vertical descendente com o valor "3cm". No canto superior direito, uma seta vertical descendente com o valor "6cm" indica a margem. No canto inferior direito, há um selo circular verde com o texto "EMTU - ESTADO DE SÃO PAULO" e "SISTEMA DE GESTÃO DE RESERVA".

EMTU

CT/SIGLA/Nº/ANO

6cm

São Bernardo do Campo, (dia) de (mês) de (ano)

3cm

À (DESTINATÁRIO) (endereço)

3cm

4cm de tabulação


Iniciar o parágrafo.

Configuração da margem: 3 cm (superior e esquerda) e 2 cm (direita e inferior).

Cordialmente,

3cm

(NOME DA CHEFIA) (título do cargo)



SEDE  
Rua Quinze de Novembro, 244  
Centro - São Paulo - SP  
CEP: 01012-000  
Telefone: (11) 3113-4700

CISPE SUL  
Av. Engº Armando de Arruda Pereira, 2654  
Jabaquara - São Paulo - SP  
CEP: 04308-001  
Telefone: (11) 5588-5281

SÃO BERNARDO DO CAMPO  
Rua Joaquim Caetano, 259  
Planalto - São Bernardo do Campo - SP  
CEP: 09880-050  
Telefone: (11) 4341-1433

PRAIA GRANDE  
Av. Presidente Kennedy, 11080  
Vila Mirim - Praia Grande - SP  
CEP: 11707-000  
Telefone: (13) 3478-1300

CAMPINAS  
Rua Leopoldo Amaral, 263  
Vila Marieta - Campinas - SP  
CEP: 13042-210  
Telefone: (19) 3736-5700

A EMTU/SP adota práticas relativas à preservação do meio ambiente.

CT-04



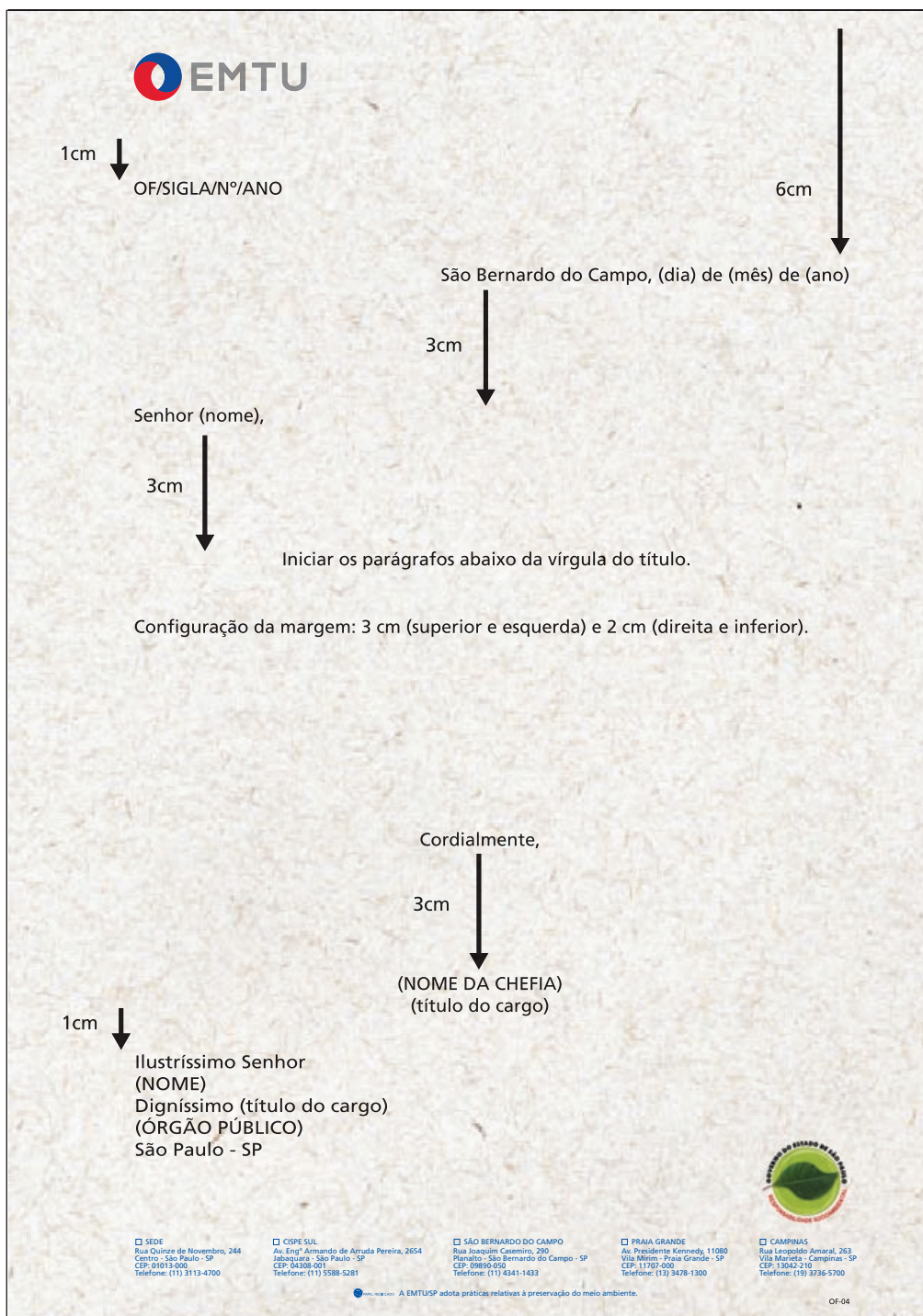
## 2.3 - Ofício


Impresso em Papel Reciclado, 4x0 nas Cores Padrão (CMYK) sobre papel de alvura elevada 90g/m2, no formato A4 (210 x 297 mm).



### 2.3.1 - Normas de digitação

Os textos devem ser digitados em Frutiger no corpo 12 respeitando as medidas pré-definidas.





1cm ↓  
OF/SIGLA/Nº/ANO

6cm ↓

São Bernardo do Campo, (dia) de (mês) de (ano)

3cm ↓

Senhor (nome),

3cm ↓

Iniciar os parágrafos abaixo da vírgula do título.

Configuração da margem: 3 cm (superior e esquerda) e 2 cm (direita e inferior).


Cordialmente,

3cm ↓

(NOME DA CHEFIA)  
(título do cargo)

1cm ↓

Ilustríssimo Senhor  
(NOME)  
Digníssimo (título do cargo)  
(ÓRGÃO PÚBLICO)  
São Paulo - SP



SEDE  
Rua Quinze de Novembro, 244  
Centro - São Paulo - SP  
CEP: 01013-000  
Telefone: (11) 3113-4700

CISPE SUL  
Av. Engº Armando de Arruda Pereira, 2654  
Jabaquara - São Paulo - SP  
CEP: 04308-001  
Telefone: (11) 5588-5281

SÃO BERNARDO DO CAMPO  
Rua Joaquim Caetano, 290  
Planalto - São Bernardo do Campo - SP  
CEP: 09890-050  
Telefone: (11) 4341-1433

PRAIA GRANDE  
Av. Presidente Kennedy, 11080  
Vila Mirim - Praia Grande - SP  
CEP: 11707-000  
Telefone: (13) 3478-1300

CAMPINAS  
Rua Leopoldo Amaral, 263  
Vila Marieta - Campinas - SP  
CEP: 13042-210  
Telefone: (19) 3736-5700

A EMTU/SP adota práticas relativas à preservação do meio ambiente.

OF-04









## 2.4.1 - Normas de digitação

Os textos devem ser digitados em Frutiger no corpo 12 respeitando as medidas pré-definidas.

	Comunicação Interna	Código CI-XXX-000-00	Página 1 / 1
---	------------------------	-------------------------	-----------------

De:	Data:	
Para:		
Assunto:		

3cm

Iniciar o texto.

Configuração da margem: 3 cm (superior e esquerda) e 2 cm (direita e inferior).

Cordialmente,

3cm

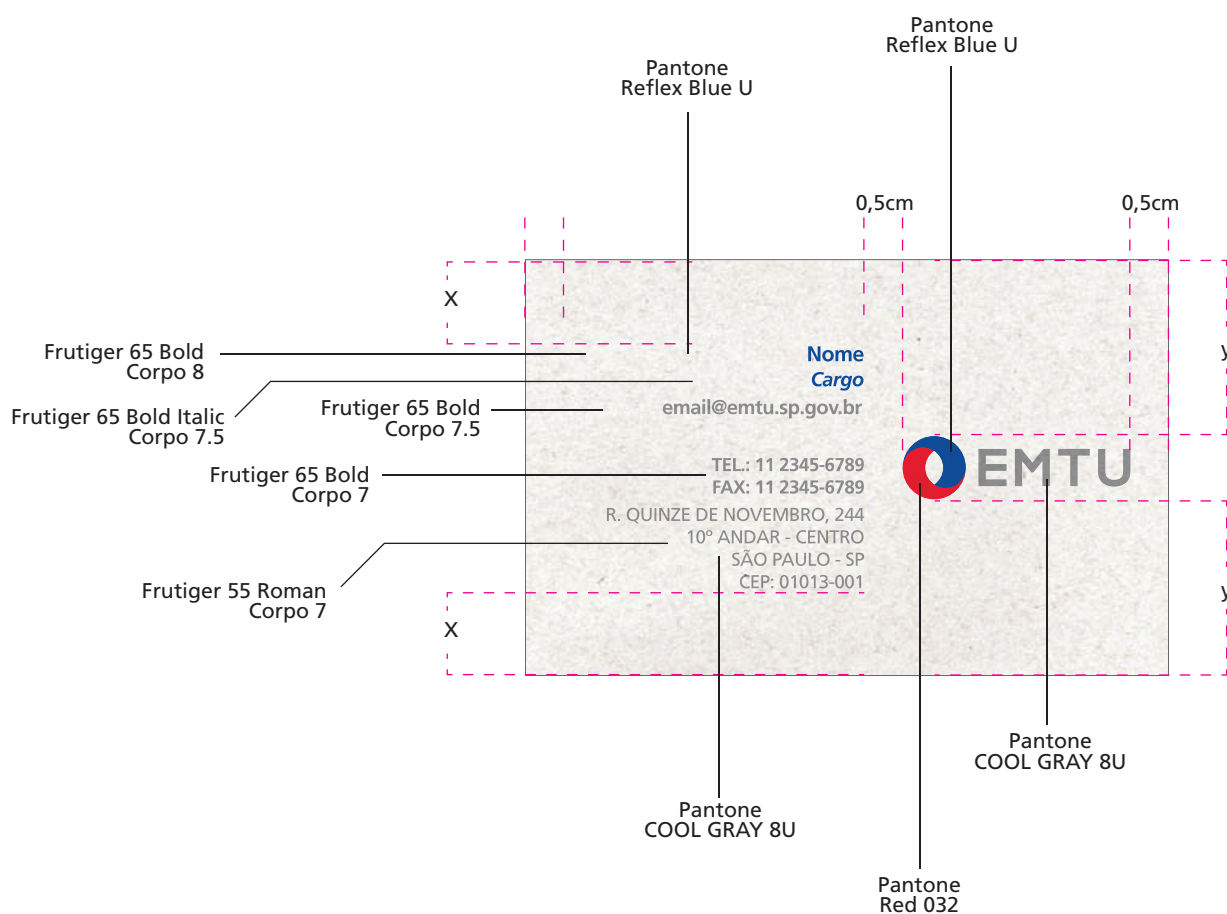
Nome - Sigla da área

EMTU RECICLADO - A EMTU/SP adota práticas relativas à preservação do meio ambiente.

CI-04



## 2.5 - Cartão de Visita

Impressão em Papel Reciclado, 4x0 nas Cores Padrão EMTU (Pantone), sobre papel de alvura elevada 240g/m2, no formato 85 x 55 mm.



## 2.6 - Envelope A5



Impressão em Papel Reciclado, 4x0 nas Cores Padrão EMTU (CMYK), sobre papel de alvura elevada 90g/m<sup>2</sup>, no formato 247 x 185 mm.






## 2.7 - Envelope Grande

Impressão em Papel Reciclado, 4x0 nas Cores Padrão EMTU (CMYK), sobre papel de alvura elevada 90g/m<sup>2</sup>, no formato 410 x 310 mm.



## 2.8 - Envelope Ofício

Impressão em Papel Reciclado, 3x0 nas Cores Padrão EMTU (Pantone), sobre papel de alvura elevada 90g/m<sup>2</sup>, no formato 230 x 114 mm.




Frutiger 55 Roman  
Corpo 6





## 2.9 - Envelope Ofício com janela

Impressão em Papel Reciclado, 3x0 nas Cores Padrão EMTU (Pantone), sobre papel de alvura elevada 90g/m2, no formato 230 x 114 mm.



## 2.10 - Ata de Reunião

Impressão em Papel Reciclado, 1x0 cor (impressora Laser), sobre papel de alvura elevada 90g/m2, no formato A4 (210 x 297 mm).

Diagrama de layout para a Ata de Reunião, mostrando as dimensões e a estrutura de texto.

**Dimensões:**

- Topo: 3,5cm (para o logotipo EMTU), 1cm (para o livro XX - Folha XX)
- Esquerda: 4cm
- Direita: 1cm
- Fundo: 3cm (para o rodapé), 2cm (para o rodapé)

**Textos e Estrutura:**

Frutiger 65 Bold  
Corpo 11

Frutiger 65 Bold  
Corpo 12

**EMTU**  
EMPRESA METROPOLITANA  
DE TRANSPORTES URBANOS  
DE SÃO PAULO S.A.

Livro XX - Folha XX

**ATA DA XX/XX REUNIÃO ORDINÁRIA DO CONSELHO DE ADMINISTRAÇÃO DA EMPRESA  
METROPOLITANA DE TRANSPORTES URBANOS DE SÃO PAULO S.A. - EMTU/SP**

**RODAPÉ:**


<input type="checkbox"/> SEDE Rua Quinze de Novembro, 244 Centro - São Paulo - SP CEP: 01013-000 Telefone: (11) 3113-4700	<input type="checkbox"/> OSPE SUL Av. Engº Armando de Azavedo Pereira, 2654 Jabaquara - São Paulo - SP CEP: 04308-001 Telefone: (11) 5588-6281	<input type="checkbox"/> SÃO BERNARDO DO CAMPO Rua Joaquim Caesário, 290 Planalto - São Bernardo do Campo - SP CEP: 09690-050 Telefone: (11) 4341-1433	<input type="checkbox"/> PRAIA GRANDE Av. Presidente Kennedy, 11080 Vila Mirim - Praia Grande - SP CEP: 11707-000 Telefone: (13) 3478-1300	<input type="checkbox"/> CAMPINAS Rua Leopoldo Amaral, 263 Vila Marieta - Campinas - SP CEP: 13042-210 Telefone: (19) 3736-5700
---	--	--	--	---

EMTU/SP adota práticas relativas à preservação do meio ambiente.

## 2.11 - Pasta

### 2.11.1 - Pasta Azul

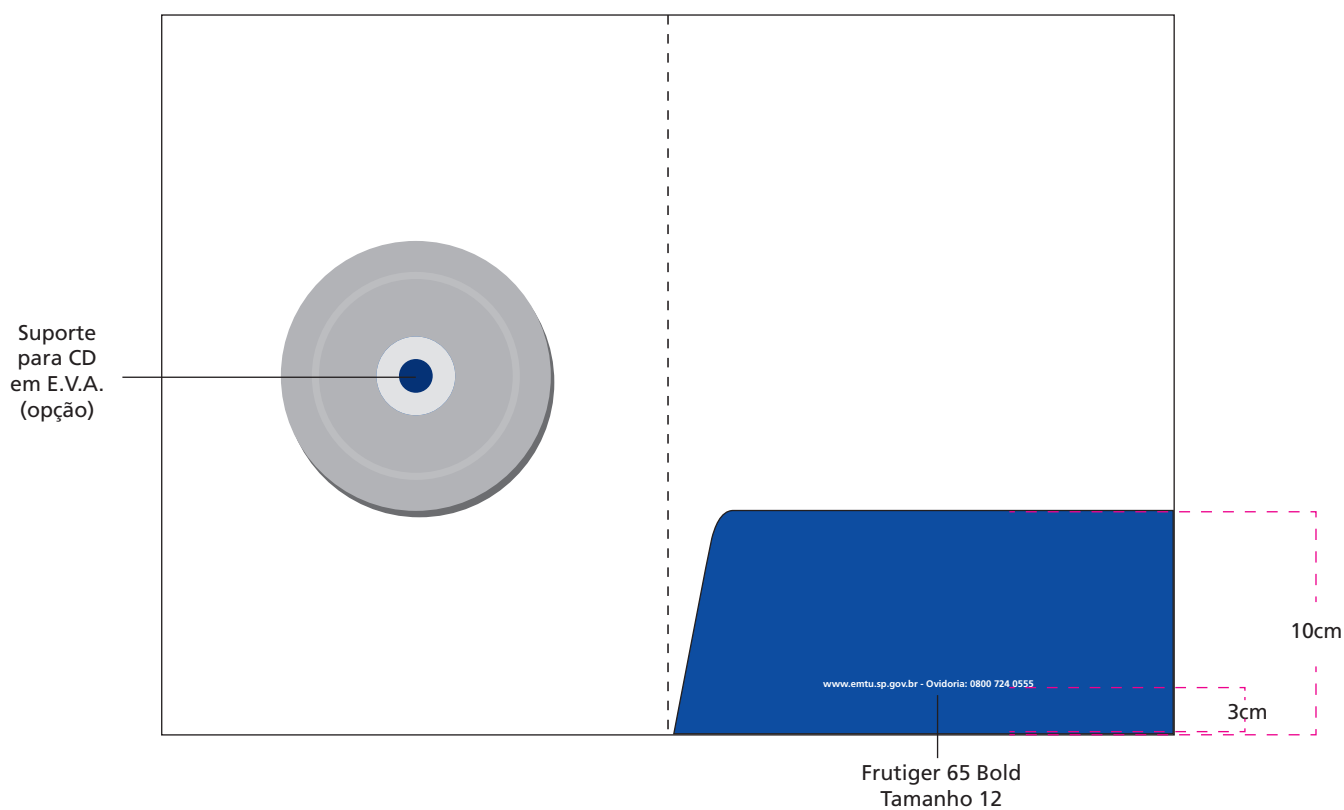

Impressão em Couchê Fosco, 4x1 cor (Pantone), sobre papel de alvura superior a 180g/m<sup>2</sup>, no formato 225 x 320 mm (fechado) e 450 x 420 mm (aberto) com faca especial e 2 dobras.





## 2.11.2 - Pasta Branca

Impressão em Couchê Fosco, 4x0 cores (CMKY), sobre papel de alvura superior a 180g/m<sup>2</sup>, no formato 225 x 320 mm (fechado) e 450 x 420 mm (aberto) com faca especial e 2 dobras.



### 3 - Assinatura de Publicidade Legal

### 3.1 - Publicidade Legal/Avisos e Editais

A marca EMTU deve ser aplicada preferencialmente com o Lettering.

Caso o formato não suporte o tamanho mínimo do logo com lettering (5 cm de largura), a marca EMTU deverá ser aplicada sem o lettering respeitando as margens pré-definidas.

Texto: Frutiger  
Alinhamento: Justificado

Exemplo reduzido

CNPJ #00.000.000/0001-00  
Companhia Aberta

Lorem ipsum dolor sit amet, consectetur adipiscing elit, sad diam nommumy elusmod tempor incididunt ut labore et dolore magnaaliqum erat volupat. Ut enim ad minim veniam, Et dui autem vel eum irere dolor in-reprehenderit in voluptate velit esse molestalevel illum dolore eu fugiat nulla pariatur. Am dolesed er si blam augue tionsequip elenim in ut ad mincilisl in veniate facincin hendrem dolorti onsecte min dolor ad miniam vendignis alit wiscipit nit ad eugiat ad diamcon sequis niam zzriure coreril ismodolobor se consectetumnsel quip elenim in ut ad mincilisl in veniate facincin hen-



SECRETARIA DOS  
TRANSPORTES METROPOLITANOS



Exemplo reduzido

## COMUNICADO

Lorem ipsum dolor sit amet, consectetur adipiscing elit, sad diam nommumy elusmod tempor incididunt ut labore et dolore magnaaliqum erat volupat. Ut enim ad minim veniam, Et dui autem vel eum irere dolor in-reprehenderit in voluptate velit esse molestalevel illum dolore eu fugiat nulla pariatur. Am dolesed er si blam augue tionsequip elenim in ut ad mincilisl in veniate facincin hendrem dolorti onsecte min dolor ad miniam vendignis alit wiscipit nit ad eugiat ad diamcon sequis niam zzriure coreril ismodolobor se consectetumPit ea faccum zzriusc ipsumsan ute feugiamet atisi.

Usciliq uatissect mod molore dolor sit volobor sim dit, quat la feugait lore faccum nonsequat do consequ amcommo loreet la faciduismod el ut augiamcon ver aliquip ex essi blan exero dolore magnim zzrilisi.

Vullaore commy nos adignim vendre ese deliquate eumy nonsequi tet adit praestrud te velit la alit veniatuero consequisi.

Volesecte eu faccum adionsed tem zzrit laoreet, consenis alissit, sumsandrem ing eniamconsed magna faccumolor autat lore tinis nostio odiamcor ing euisin henim quat dolor sequam am, con hendipit dolortisl ulla commodo lortio dio odolorem dolumsan ea conulputat, consenim dolor adiamet ipisseq uam-

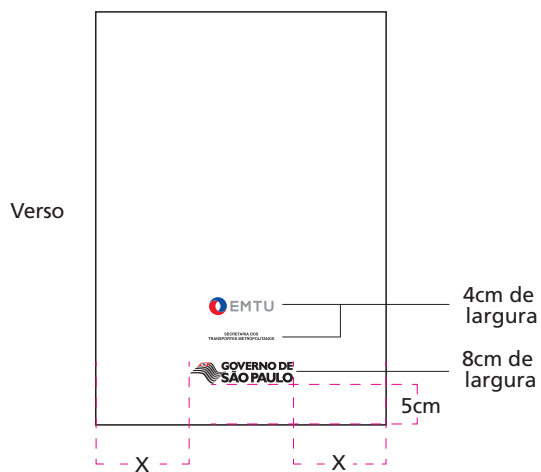


SECRETARIA DOS  
TRANSPORTES METROPOLITANOS



## 4 - Publicações

#### 4.1 - Capa Publicação Vertical com marca em cores

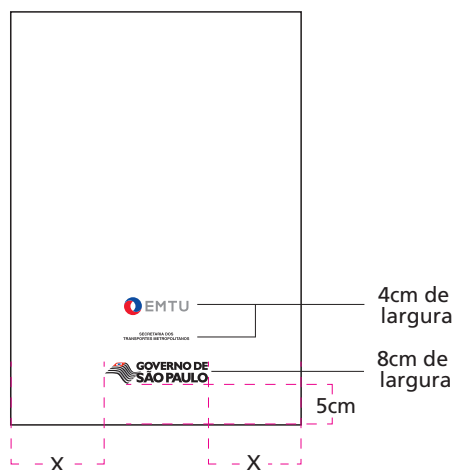




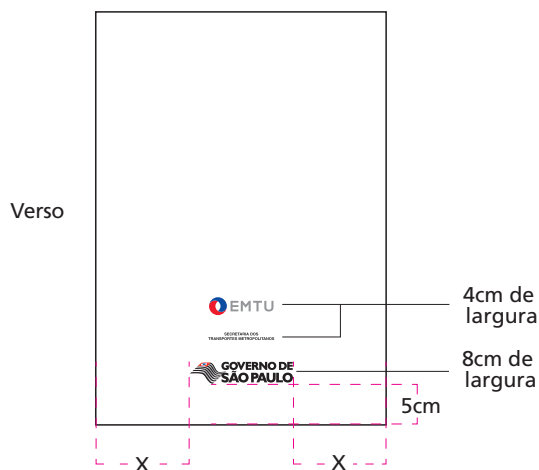
## 4.2 - Capa Publicação Vertical com imagem



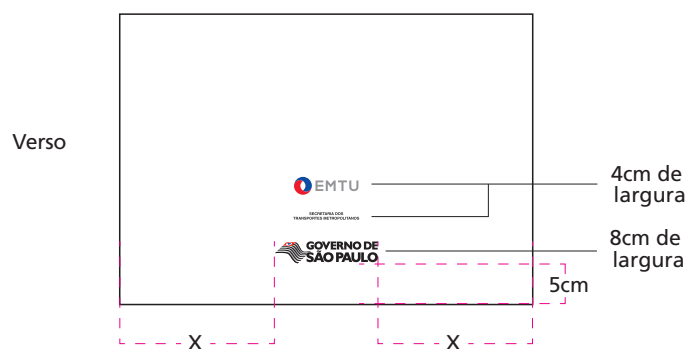
Verso



### 4.3 - Capa Publicação Vertical com espiral

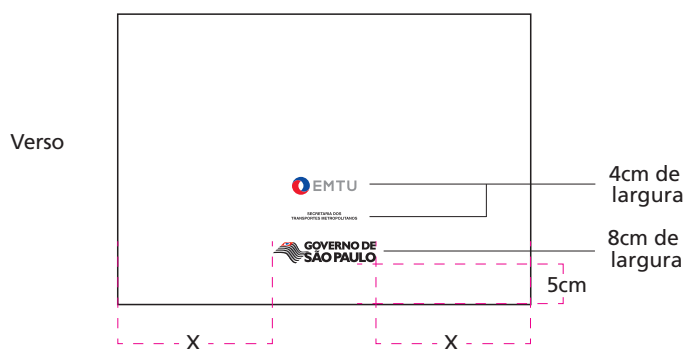



#### 4.4 - Capa Publicação Horizontal com marca em cores





#### 4.5 - Capa Publicação Horizontal com espiral



## 5 - Apresentação Power Point

## 5.1 - Apresentação em Power Point em 1024x768px.



Imagem ilustrativa



24  
ipit, qui blam vulputpat augiat la consecte et, vel irit vullaor  
ilis augueros nim eu faccum dolor si.  
quat la alis am vendre do voluptat. Cum del etum ip esto  
hib et, quat prat praessi blamcon senisis modolob ortionu  
endreris alisi tatuer at, vulputpat.

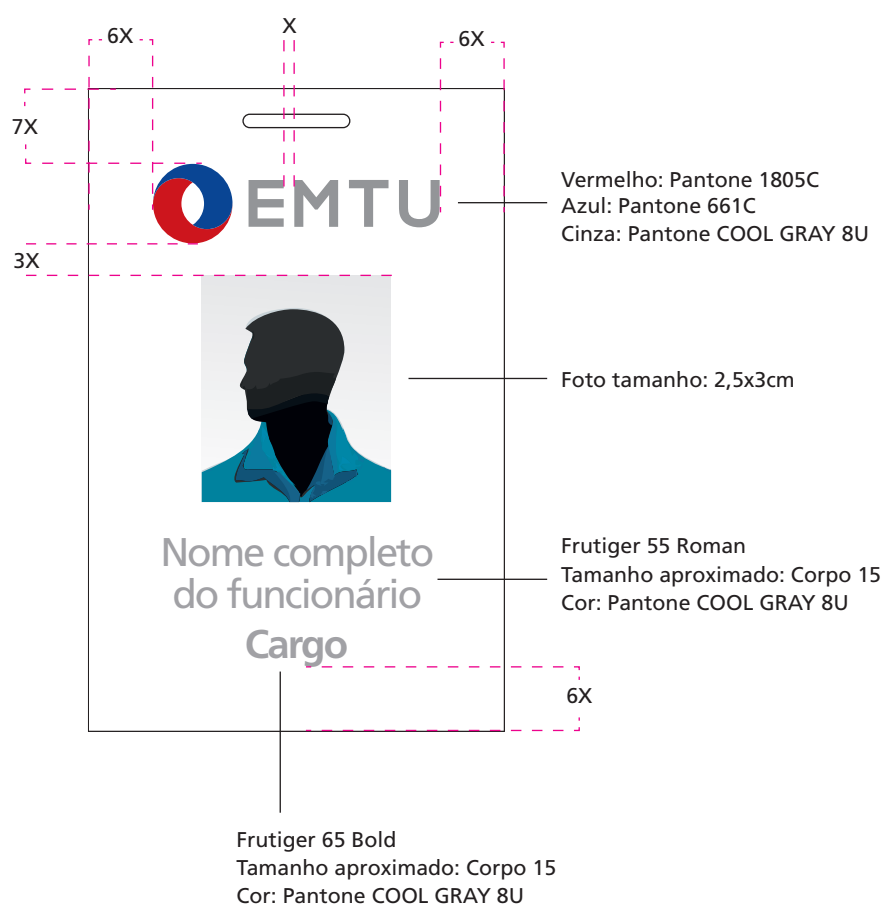




## 6 - Crachás e Capacetes


## 6.1 - Crachás

Crachá em PVC, no formato 55 x 85 mm, pré-impresso nas cores EMTU (Pantone).



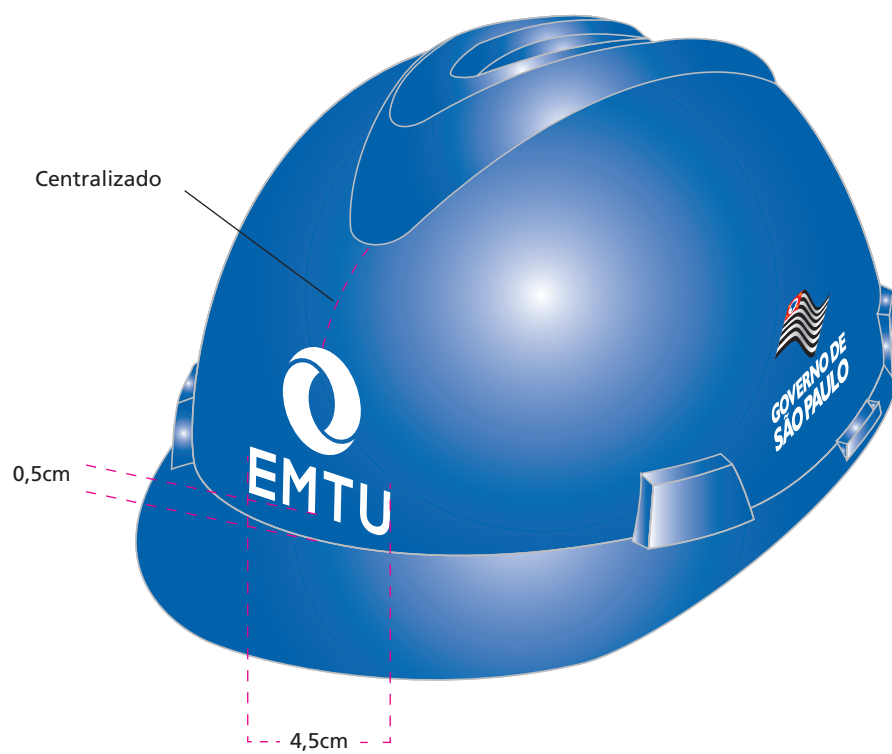
## 6.2 - Capacetes

### 6.2.1 - Versão branca



## 6.2 - Capacetes

### 6.2.2 - Versão azul



The background of the page is a deep blue with abstract, flowing, lighter blue shapes that create a sense of movement. In the lower right, there is a large, vibrant red circle. A horizontal red bar with rounded ends is positioned in the upper right quadrant, containing the chapter title in white text.

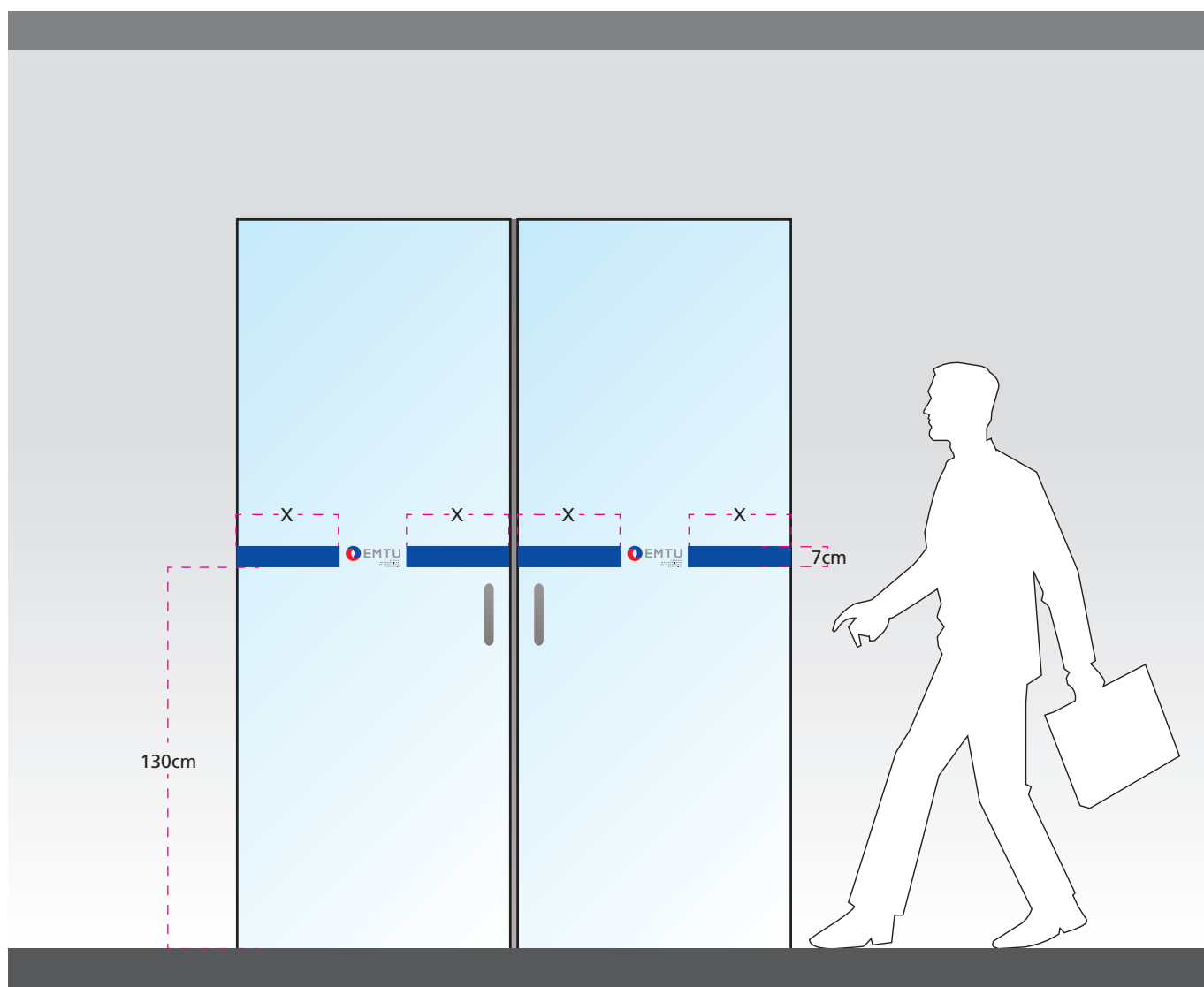
## 7 - Identificação de Áreas Patrimoniais



### 7.1 - Adesivo de porta de vidro

Adesivo de vidro, composto da Marca na versão Dominante Horizontal, sempre a 130 cm do piso.

Para aplicação dos elementos de identificação, utilizar película adesiva opaca.



## 8 - Diplomas e Certificados

## 8.1 - Diploma

Pré-impresso em Off-set, 4x0 nas Cores Padrão EMTU (CMYK), sobre papel de elevada alvura 240g/m<sup>2</sup>, no formato 210 x 210 mm.

Pós-impressão dos dados variáveis feita por processo digital em preto.



# Diploma

Obore tat prat. Ut utation ut iriustrud dolessit illaore tatin vent wisi.

## Nome Completo

Te dio do ero dolobore magna facin ea consed mod tin henim diat praessed magnis augue  
eriure tatum nonsenim doloborem ip exerci te dolor se vel utat accummy nosto odorper alit,  
consequ ismolorem veliquatum dui blaortisi.

John Sample  
Nome Completo  
Cargo

John Sample  
Nome Completo  
Cargo



SECRETARIA DOS  
TRANSPORTES METROPOLITANOS



## 8.2 - Certificado

Pré-impresso em Off-set, 4x0 nas Cores Padrão EMTU (CMYK), sobre papel de elevada alvura 240g/m<sup>2</sup>, nos formato A4 (210 x 297 mm).

Pós-impressão dos dados variáveis feita por processo digital em preto.



### Certificado

Obore tat prat. Ut utation ut iriustrud dolessit illaore tatin vent wisi.

#### Nome Completo

Te dio do ero dolobore magna facin ea consed mod tin henim diat praessed magnis augue eriure tatum nonsenim doloborem ip exerci te dolor se vel utat accummy nosto odorper alit, consequ ismolorem veliquatum dui blaortisi.

John Sample  
Nome Completo  
Cargo

John Sample  
Nome Completo  
Cargo



SECRETARIA DOS  
TRANSPORTES METROPOLITANOS







## 9.1 - Tapumes

Os tapumes de obras apresentam módulos de 110 x 220 cm, pintados de Azul Padrão EMTU (ref. Pantone), com aplicação dos textos na cor branca, com uso de artes finais eletrônicas.



## 10 - Mídias Digitais

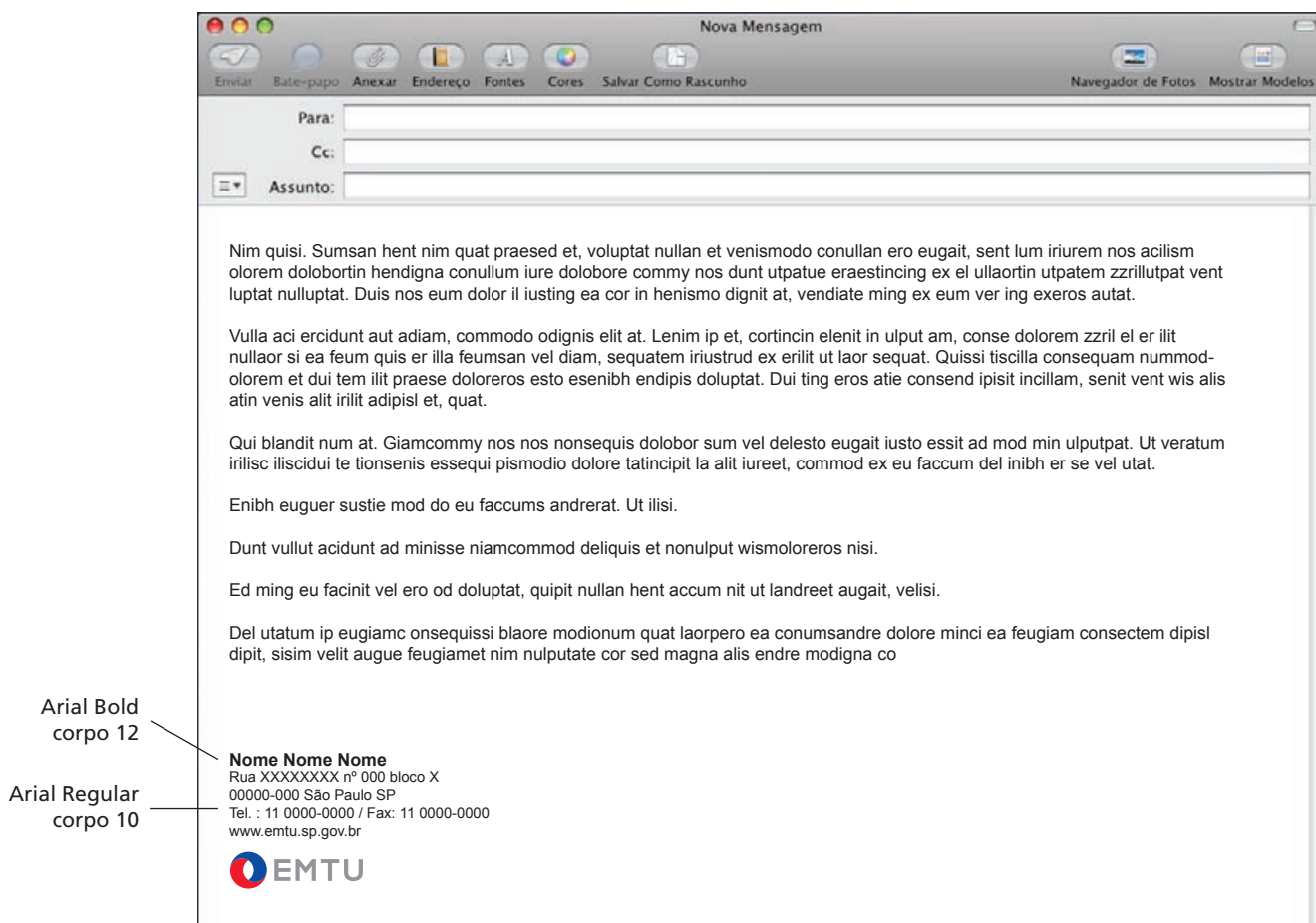
## 10.1 - E-mail

Qualquer e-mail enviado pela EMTU deve ser identificado com a Marca da empresa, garantindo sua identidade visual.

Os conteúdos e os dados devem ser escritos na fonte Arial.

Quando houver necessidade de assinatura bilíngue, traduzir apenas os dados de cargo e departamento.

Para reproduzir a Marca, utilizar sempre artes-finais eletrônicas inclusas neste Manual.



## 11 - Amostra de Cores



Vermelho EMTU  
Impressão Off-set  
C0 M100 Y100 K15

Vermelho EMTU  
Impressão Off-set  
C0 M100 Y100 K15

Vermelho EMTU  
Impressão Off-set  
C0 M100 Y100 K15

Vermelho EMTU  
Impressão Off-set  
C0 M100 Y100 K15

Vermelho EMTU  
Impressão Off-set  
C0 M100 Y100 K15

Vermelho EMTU  
Impressão Off-set  
C0 M100 Y100 K15

Vermelho EMTU  
Impressão Off-set  
C0 M100 Y100 K15

Vermelho EMTU  
Impressão Off-set  
C0 M100 Y100 K15

Vermelho EMTU  
Impressão Off-set  
C0 M100 Y100 K15

Vermelho EMTU  
Impressão Off-set  
C0 M100 Y100 K15

Vermelho EMTU  
Impressão Off-set  
C0 M100 Y100 K15

Vermelho EMTU  
Impressão Off-set  
C0 M100 Y100 K15

Vermelho EMTU  
Impressão Off-set  
C0 M100 Y100 K15

Vermelho EMTU  
Impressão Off-set  
C0 M100 Y100 K15

Vermelho EMTU  
Impressão Off-set  
C0 M100 Y100 K15

Vermelho EMTU  
Impressão Off-set  
C0 M100 Y100 K15

Vermelho EMTU  
Impressão Off-set  
Pantone 1805C

Vermelho EMTU  
Impressão Off-set  
Pantone 1805C

Vermelho EMTU  
Impressão Off-set  
Pantone 1805C

Vermelho EMTU  
Impressão Off-set  
Pantone 1805C

Vermelho EMTU  
Impressão Off-set  
Pantone 1805C

Vermelho EMTU  
Impressão Off-set  
Pantone 1805C

Vermelho EMTU  
Impressão Off-set  
Pantone 1805C

Vermelho EMTU  
Impressão Off-set  
Pantone 1805C

Vermelho EMTU  
Impressão Off-set  
Pantone 1805C

Vermelho EMTU  
Impressão Off-set  
Pantone 1805C

Vermelho EMTU  
Impressão Off-set  
Pantone 1805C

Vermelho EMTU  
Impressão Off-set  
Pantone 1805C

Vermelho EMTU  
Impressão Off-set  
Pantone 1805C

Vermelho EMTU  
Impressão Off-set  
Pantone 1805C

Vermelho EMTU  
Impressão Off-set  
Pantone 1805C

Vermelho EMTU  
Impressão Off-set  
Pantone 1805C

Azul EMTU  
Impressão Off-set  
C100 M80 Y0 K10

Azul EMTU  
Impressão Off-set  
C100 M80 Y0 K10

Azul EMTU  
Impressão Off-set  
C100 M80 Y0 K10

Azul EMTU  
Impressão Off-set  
C100 M80 Y0 K10

Azul EMTU  
Impressão Off-set  
C100 M80 Y0 K10

Azul EMTU  
Impressão Off-set  
C100 M80 Y0 K10

Azul EMTU  
Impressão Off-set  
C100 M80 Y0 K10

Azul EMTU  
Impressão Off-set  
C100 M80 Y0 K10

Azul EMTU  
Impressão Off-set  
C100 M80 Y0 K10

Azul EMTU  
Impressão Off-set  
C100 M80 Y0 K10

Azul EMTU  
Impressão Off-set  
C100 M80 Y0 K10

Azul EMTU  
Impressão Off-set  
C100 M80 Y0 K10

Azul EMTU  
Impressão Off-set  
C100 M80 Y0 K10

Azul EMTU  
Impressão Off-set  
C100 M80 Y0 K10

Azul EMTU  
Impressão Off-set  
C100 M80 Y0 K10

Azul EMTU  
Impressão Off-set  
C100 M80 Y0 K10

Azul EMTU  
Impressão Off-set  
Ref. Pantone 661C

Azul EMTU  
Impressão Off-set  
Ref. Pantone 661C

Azul EMTU  
Impressão Off-set  
Ref. Pantone 661C

Azul EMTU  
Impressão Off-set  
Ref. Pantone 661C

Azul EMTU  
Impressão Off-set  
Ref. Pantone 661C

Azul EMTU  
Impressão Off-set  
Ref. Pantone 661C

Azul EMTU  
Impressão Off-set  
Ref. Pantone 661C

Azul EMTU  
Impressão Off-set  
Ref. Pantone 661C

Azul EMTU  
Impressão Off-set  
Ref. Pantone 661C

Azul EMTU  
Impressão Off-set  
Ref. Pantone 661C

Azul EMTU  
Impressão Off-set  
Ref. Pantone 661C

Azul EMTU  
Impressão Off-set  
Ref. Pantone 661C

Azul EMTU  
Impressão Off-set  
Ref. Pantone 661C

Azul EMTU  
Impressão Off-set  
Ref. Pantone 661C

Azul EMTU  
Impressão Off-set  
Ref. Pantone 661C

Azul EMTU  
Impressão Off-set  
Ref. Pantone 661C



Cinza EMTU  
Impressão Off-set  
C0 M0 Y0 K50

Cinza EMTU  
Impressão Off-set  
C0 M0 Y0 K50

Cinza EMTU  
Impressão Off-set  
C0 M0 Y0 K50

Cinza EMTU  
Impressão Off-set  
C0 M0 Y0 K50

Cinza EMTU  
Impressão Off-set  
C0 M0 Y0 K50

Cinza EMTU  
Impressão Off-set  
C0 M0 Y0 K50

Cinza EMTU  
Impressão Off-set  
C0 M0 Y0 K50

Cinza EMTU  
Impressão Off-set  
C0 M0 Y0 K50

Cinza EMTU  
Impressão Off-set  
C0 M0 Y0 K50

Cinza EMTU  
Impressão Off-set  
C0 M0 Y0 K50

Cinza EMTU  
Impressão Off-set  
C0 M0 Y0 K50

Cinza EMTU  
Impressão Off-set  
C0 M0 Y0 K50

Cinza EMTU  
Impressão Off-set  
C0 M0 Y0 K50

Cinza EMTU  
Impressão Off-set  
C0 M0 Y0 K50

Cinza EMTU  
Impressão Off-set  
C0 M0 Y0 K50

Cinza EMTU  
Impressão Off-set  
C0 M0 Y0 K50

Cinza EMTU  
Impressão Off-set  
Ref. Pantone COOL GRAY 8C

Cinza EMTU  
Impressão Off-set  
Ref. Pantone COOL GRAY 8C

Cinza EMTU  
Impressão Off-set  
Ref. Pantone COOL GRAY 8C

Cinza EMTU  
Impressão Off-set  
Ref. Pantone COOL GRAY 8C

Cinza EMTU  
Impressão Off-set  
Ref. Pantone COOL GRAY 8C

Cinza EMTU  
Impressão Off-set  
Ref. Pantone COOL GRAY 8C

Cinza EMTU  
Impressão Off-set  
Ref. Pantone COOL GRAY 8C

Cinza EMTU  
Impressão Off-set  
Ref. Pantone COOL GRAY 8C

Cinza EMTU  
Impressão Off-set  
Ref. Pantone COOL GRAY 8C

Cinza EMTU  
Impressão Off-set  
Ref. Pantone COOL GRAY 8C

Cinza EMTU  
Impressão Off-set  
Ref. Pantone COOL GRAY 8C

Cinza EMTU  
Impressão Off-set  
Ref. Pantone COOL GRAY 8C

Cinza EMTU  
Impressão Off-set  
Ref. Pantone COOL GRAY 8C

Cinza EMTU  
Impressão Off-set  
Ref. Pantone COOL GRAY 8C

Cinza EMTU  
Impressão Off-set  
Ref. Pantone COOL GRAY 8C

Cinza EMTU  
Impressão Off-set  
Ref. Pantone COOL GRAY 8C

Preto EMTU  
Impressão Off-set  
C0 M0 Y0 K100

Preto EMTU  
Impressão Off-set  
C0 M0 Y0 K100

Preto EMTU  
Impressão Off-set  
C0 M0 Y0 K100

Preto EMTU  
Impressão Off-set  
C0 M0 Y0 K100

Preto EMTU  
Impressão Off-set  
C0 M0 Y0 K100

Preto EMTU  
Impressão Off-set  
C0 M0 Y0 K100

Preto EMTU  
Impressão Off-set  
C0 M0 Y0 K100

Preto EMTU  
Impressão Off-set  
C0 M0 Y0 K100

Preto EMTU  
Impressão Off-set  
C0 M0 Y0 K100

Preto EMTU  
Impressão Off-set  
C0 M0 Y0 K100

Preto EMTU  
Impressão Off-set  
C0 M0 Y0 K100

Preto EMTU  
Impressão Off-set  
C0 M0 Y0 K100

Preto EMTU  
Impressão Off-set  
C0 M0 Y0 K100

Preto EMTU  
Impressão Off-set  
C0 M0 Y0 K100

Preto EMTU  
Impressão Off-set  
C0 M0 Y0 K100

Preto EMTU  
Impressão Off-set  
C0 M0 Y0 K100

Vermelho EMTU  
Impressão Off-set  
C0 M100 Y100 K15

Vermelho EMTU  
Impressão Off-set  
C0 M100 Y100 K15

Vermelho EMTU  
Impressão Off-set  
C0 M100 Y100 K15

Vermelho EMTU  
Impressão Off-set  
C0 M100 Y100 K15

Vermelho EMTU  
Impressão Off-set  
C0 M100 Y100 K15

Vermelho EMTU  
Impressão Off-set  
C0 M100 Y100 K15

Vermelho EMTU  
Impressão Off-set  
C0 M100 Y100 K15

Vermelho EMTU  
Impressão Off-set  
C0 M100 Y100 K15

Vermelho EMTU  
Impressão Off-set  
C0 M100 Y100 K15

Vermelho EMTU  
Impressão Off-set  
C0 M100 Y100 K15

Vermelho EMTU  
Impressão Off-set  
C0 M100 Y100 K15

Vermelho EMTU  
Impressão Off-set  
C0 M100 Y100 K15

Vermelho EMTU  
Impressão Off-set  
C0 M100 Y100 K15

Vermelho EMTU  
Impressão Off-set  
C0 M100 Y100 K15

Vermelho EMTU  
Impressão Off-set  
C0 M100 Y100 K15

Vermelho EMTU  
Impressão Off-set  
C0 M100 Y100 K15



Vermelho EMTU  
Impressão Off-set  
Pantone 1805C

Vermelho EMTU  
Impressão Off-set  
Pantone 1805C

Vermelho EMTU  
Impressão Off-set  
Pantone 1805C

Vermelho EMTU  
Impressão Off-set  
Pantone 1805C

Vermelho EMTU  
Impressão Off-set  
Pantone 1805C

Vermelho EMTU  
Impressão Off-set  
Pantone 1805C

Vermelho EMTU  
Impressão Off-set  
Pantone 1805C

Vermelho EMTU  
Impressão Off-set  
Pantone 1805C

Vermelho EMTU  
Impressão Off-set  
Pantone 1805C

Vermelho EMTU  
Impressão Off-set  
Pantone 1805C

Vermelho EMTU  
Impressão Off-set  
Pantone 1805C

Vermelho EMTU  
Impressão Off-set  
Pantone 1805C

Vermelho EMTU  
Impressão Off-set  
Pantone 1805C

Vermelho EMTU  
Impressão Off-set  
Pantone 1805C

Vermelho EMTU  
Impressão Off-set  
Pantone 1805C

Vermelho EMTU  
Impressão Off-set  
Pantone 1805C

Azul EMTU  
Impressão Off-set  
C100 M80 Y0 K10

Azul EMTU  
Impressão Off-set  
C100 M80 Y0 K10

Azul EMTU  
Impressão Off-set  
C100 M80 Y0 K10

Azul EMTU  
Impressão Off-set  
C100 M80 Y0 K10

Azul EMTU  
Impressão Off-set  
C100 M80 Y0 K10

Azul EMTU  
Impressão Off-set  
C100 M80 Y0 K10

Azul EMTU  
Impressão Off-set  
C100 M80 Y0 K10

Azul EMTU  
Impressão Off-set  
C100 M80 Y0 K10

Azul EMTU  
Impressão Off-set  
C100 M80 Y0 K10

Azul EMTU  
Impressão Off-set  
C100 M80 Y0 K10

Azul EMTU  
Impressão Off-set  
C100 M80 Y0 K10

Azul EMTU  
Impressão Off-set  
C100 M80 Y0 K10

Azul EMTU  
Impressão Off-set  
C100 M80 Y0 K10

Azul EMTU  
Impressão Off-set  
C100 M80 Y0 K10

Azul EMTU  
Impressão Off-set  
C100 M80 Y0 K10

Azul EMTU  
Impressão Off-set  
C100 M80 Y0 K10



Azul EMTU  
Impressão Off-set  
Ref. Pantone 661C

Azul EMTU  
Impressão Off-set  
Ref. Pantone 661C

Azul EMTU  
Impressão Off-set  
Ref. Pantone 661C

Azul EMTU  
Impressão Off-set  
Ref. Pantone 661C

Azul EMTU  
Impressão Off-set  
Ref. Pantone 661C

Azul EMTU  
Impressão Off-set  
Ref. Pantone 661C

Azul EMTU  
Impressão Off-set  
Ref. Pantone 661C

Azul EMTU  
Impressão Off-set  
Ref. Pantone 661C

Azul EMTU  
Impressão Off-set  
Ref. Pantone 661C

Azul EMTU  
Impressão Off-set  
Ref. Pantone 661C

Azul EMTU  
Impressão Off-set  
Ref. Pantone 661C

Azul EMTU  
Impressão Off-set  
Ref. Pantone 661C

Azul EMTU  
Impressão Off-set  
Ref. Pantone 661C

Azul EMTU  
Impressão Off-set  
Ref. Pantone 661C

Azul EMTU  
Impressão Off-set  
Ref. Pantone 661C

Azul EMTU  
Impressão Off-set  
Ref. Pantone 661C

Cinza EMTU  
Impressão Off-set  
C0 M0 Y0 K50

Cinza EMTU  
Impressão Off-set  
C0 M0 Y0 K50

Cinza EMTU  
Impressão Off-set  
C0 M0 Y0 K50

Cinza EMTU  
Impressão Off-set  
C0 M0 Y0 K50

Cinza EMTU  
Impressão Off-set  
C0 M0 Y0 K50

Cinza EMTU  
Impressão Off-set  
C0 M0 Y0 K50

Cinza EMTU  
Impressão Off-set  
C0 M0 Y0 K50

Cinza EMTU  
Impressão Off-set  
C0 M0 Y0 K50

Cinza EMTU  
Impressão Off-set  
C0 M0 Y0 K50

Cinza EMTU  
Impressão Off-set  
C0 M0 Y0 K50

Cinza EMTU  
Impressão Off-set  
C0 M0 Y0 K50

Cinza EMTU  
Impressão Off-set  
C0 M0 Y0 K50

Cinza EMTU  
Impressão Off-set  
C0 M0 Y0 K50

Cinza EMTU  
Impressão Off-set  
C0 M0 Y0 K50

Cinza EMTU  
Impressão Off-set  
C0 M0 Y0 K50

Cinza EMTU  
Impressão Off-set  
C0 M0 Y0 K50



Cinza EMTU  
Impressão Off-set  
Ref. Pantone COOL GRAY 8C

Cinza EMTU  
Impressão Off-set  
Ref. Pantone COOL GRAY 8C

Cinza EMTU  
Impressão Off-set  
Ref. Pantone COOL GRAY 8C

Cinza EMTU  
Impressão Off-set  
Ref. Pantone COOL GRAY 8C

Cinza EMTU  
Impressão Off-set  
Ref. Pantone COOL GRAY 8C

Cinza EMTU  
Impressão Off-set  
Ref. Pantone COOL GRAY 8C

Cinza EMTU  
Impressão Off-set  
Ref. Pantone COOL GRAY 8C

Cinza EMTU  
Impressão Off-set  
Ref. Pantone COOL GRAY 8C

Cinza EMTU  
Impressão Off-set  
Ref. Pantone COOL GRAY 8C

Cinza EMTU  
Impressão Off-set  
Ref. Pantone COOL GRAY 8C

Cinza EMTU  
Impressão Off-set  
Ref. Pantone COOL GRAY 8C

Cinza EMTU  
Impressão Off-set  
Ref. Pantone COOL GRAY 8C

Cinza EMTU  
Impressão Off-set  
Ref. Pantone COOL GRAY 8C

Cinza EMTU  
Impressão Off-set  
Ref. Pantone COOL GRAY 8C

Cinza EMTU  
Impressão Off-set  
Ref. Pantone COOL GRAY 8C

Cinza EMTU  
Impressão Off-set  
Ref. Pantone COOL GRAY 8C



Preto EMTU  
Impressão Off-set  
C0 M0 Y0 K100

Preto EMTU  
Impressão Off-set  
C0 M0 Y0 K100

Preto EMTU  
Impressão Off-set  
C0 M0 Y0 K100

Preto EMTU  
Impressão Off-set  
C0 M0 Y0 K100

Preto EMTU  
Impressão Off-set  
C0 M0 Y0 K100

Preto EMTU  
Impressão Off-set  
C0 M0 Y0 K100

Preto EMTU  
Impressão Off-set  
C0 M0 Y0 K100

Preto EMTU  
Impressão Off-set  
C0 M0 Y0 K100

Preto EMTU  
Impressão Off-set  
C0 M0 Y0 K100

Preto EMTU  
Impressão Off-set  
C0 M0 Y0 K100

Preto EMTU  
Impressão Off-set  
C0 M0 Y0 K100

Preto EMTU  
Impressão Off-set  
C0 M0 Y0 K100

Preto EMTU  
Impressão Off-set  
C0 M0 Y0 K100

Preto EMTU  
Impressão Off-set  
C0 M0 Y0 K100

Preto EMTU  
Impressão Off-set  
C0 M0 Y0 K100

Preto EMTU  
Impressão Off-set  
C0 M0 Y0 K100